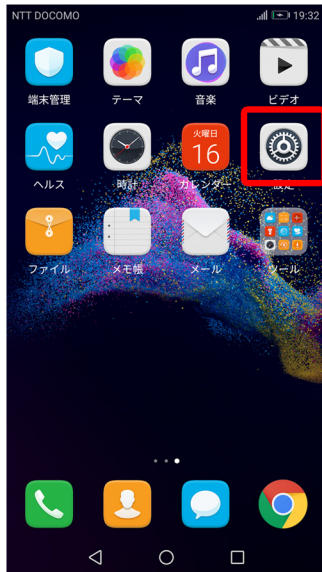


HUAWEI nova lite のAPN設定方法

STEP
1



設定アプリを選択してください。

STEP
2



設定画面にて、その他を選択します。

STEP
3



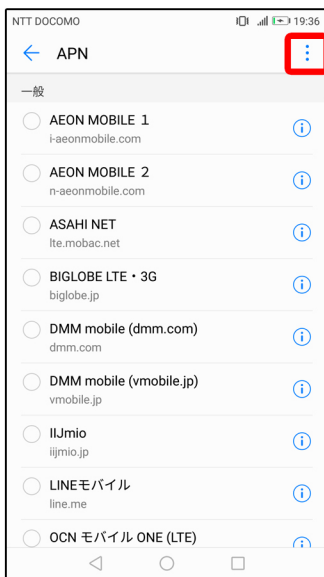
モバイルネットワークを選択します。

STEP
4



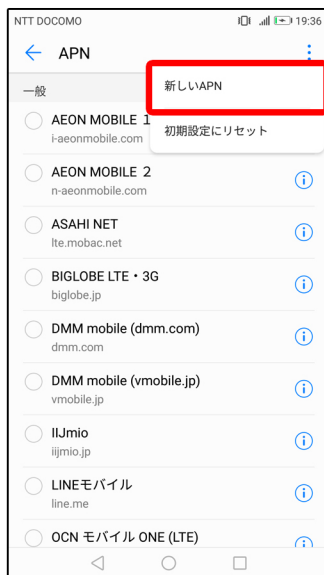
設定を行いたいSIMスロット(1or2)の
アクセスポイント名を選択します。

STEP
5



右上の…をタップします。

STEP
6



新しいAPNをタップします。

STEP
7



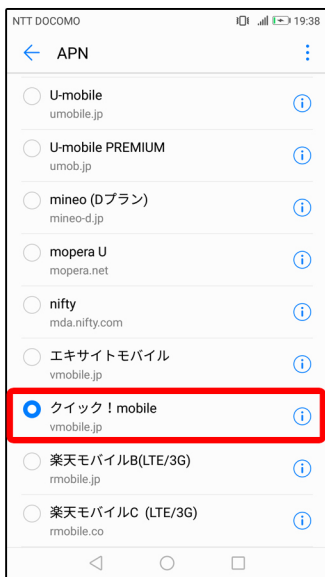
名前、APN、ユーザー名、パスワードを入力します。

STEP
8



認証タイプをPAPまたはCHAPに設定します。

STEP
9



入力したAPNを選択し設定完了